

今あるものをパワーアップする

動画サービスのご紹介

錦明印刷株式会社

2020年7月

目次

- 錦明印刷の紹介 P.1
- 動画を活用する理由 P.2
- 今あるカタログ・資料をパワーアップしませんか？ P.3
- カタログから動画 P.4~5
- 研修資料から動画 P.6
- 今ある動画をパワーアップする動画 P.7
- カタログパワーアップ作戦 P.8~9
- 会社案内を動画にしてみませんか？ P.10
- 動画制作において(ナレーション) P.11
- 活用例 P.12
- Q&A P.13

錦明印刷の紹介

創業	大正5年（1916年）
資本金	218,845,000円
社員数	160名（2020年6月時点）
所在地	本社 東京（九段下）、工場 埼玉 3ヶ所



本社(九段下)



富士見工場



朝霞工場(KMアーツ)



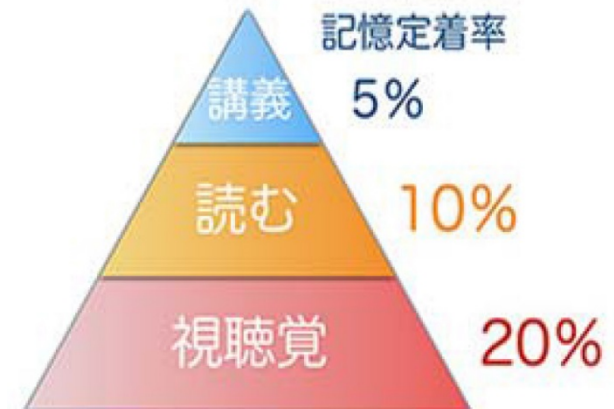
左のQRコードから錦明印刷のホームページを見ることができます。

動画を活用する理由

人間は元来敵から身を守り生き残るために、本能的に「動き」に対して注意を払う性質を持っていると言われています。

また、動画を通して感情を動かすと、人は動画の内容と感情と一緒に脳に記録するので、長期的に定着しやすいという研究結果が出ています。

各企業が動画を活用し始めている理由はここにあるのです。



アメリカ国立訓練研究所の研究結果

今あるカタログ・資料をパワーアップしませんか？

みなさんが作成されている商品カタログや研修用資料など紙媒体だけでは説明しきれないところ、分かりづらいところがありませんか？


そういうところを動画で分かりやすく説明できたら、良いですね。

予算と手間がネックで動画を検討していなかったら、朗報です。

当社には用途に応じて手間隙をかけず、リーズナブルに作成できる動画サービスがあります。

①P-Motion ②I-Motion ③V-studio

今あるカタログ・資料をパワーアップしませんか？



カタログから動画 ①P-motion

カタログをさらに効果的にする動画

①P-motion

カタログなど印刷物のデータから素材(画像,グラフなど)を抽出し、デジタルコンテンツ(動画)を制作するサービスです。勿論、動画コンテンツをお持ちであれば、挿入することができます。

カタログデータ



動画



下記QRコードを読み込むと左記のサンプル動画を見ることができます。



カタログから動画 ②I-motion

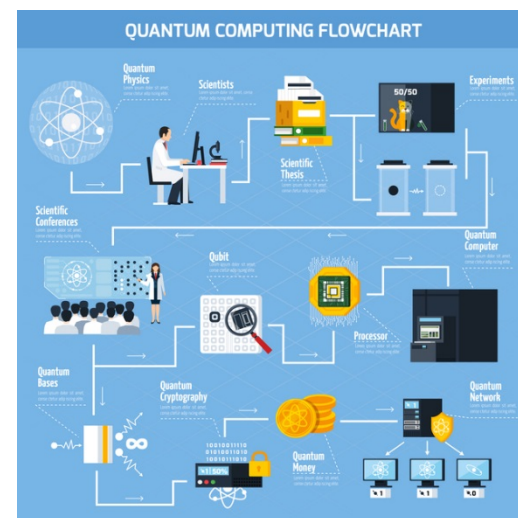
カタログをさらに効果的にする動画

②I-motion

インフォグラフィックを使ったアニメーション動画が「i-Motion」です。元々のカタログデータにインフォグラフィックを加え、アニメーションとして動かしながら説明することで、より分かりやすくなります。



下記QRコードを読み込むと左記のサンプル動画を見ることができます。



研修資料から動画 ③V-studio

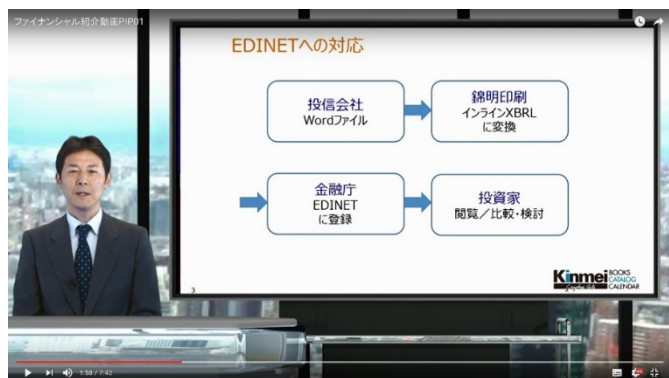
研修資料をさらに効果的にする動画

①V-studio

閲覧者に話しかける形で、商品紹介を身振り手振りを交えながら音声にも対応し表現することができるプレゼンテーションツールです。

- ・クロマキー※によるヴァーチャルスタジオで撮影します。
- ・ご担当者がパワーポイントデータなどを使って説明するスタイルで、一歩踏み込んだ情報を伝えることが可能です。

※クロマキーとは特定の色の成分から映像の一部を透明にし、そこに別の映像を合成する技術。



下記QRコードを読み込むと左記のサンプル動画を見ることができます。



今ある動画をパワーアップする動画

既にお持ちの動画からシナリオを考え、ナレーション・テロップなどを加え編集し、分かりやすいプロモーション動画に仕上げます。

動画をお持ちでない場合は、当社で撮影することもできます。

例として、リヒテンシュタインが本社の日本ヒルティ様では本国内で作成した動画を日本用にシナリオを考え編集した動画が好評です。



下記QRコードを読み込むと左記の
サンプル動画を見ることができます。



カタログパワーアップ作戦「D-book+movie」

①D-book+movie

Web上でカタログを紙の冊子のように見ることができD-bookに動画を組み込むことができます。

また、アクセスログを見ることもできます。

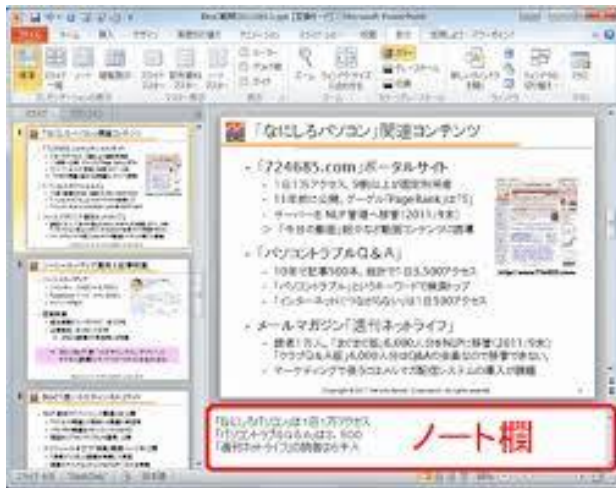


研修資料パワーアップ作戦「PowerPoint+movie」

研修資料をさらに効果的にする動画

②PowerPoint+movie

PowerPointで作られたデータに動画を組み込むことができます。



会社案内を動画にしてみませんか？

P.4で紹介したP-motionですが、製品説明だけでなく、会社を紹介する会社案内にも有効利用できます。創業当時の写真などストックしている古い写真を使って会社の歴史を見せることができます。

当社では100周年を迎えたときに記念動画を制作しました。



下記QRコードを読み込むと左記のサンプル動画を見ることができます。



動画制作において

ナレーション

ナレーションを入れるとより効果的になりますが、通常人が話した声を録音するところ、人が話さなくてもテキストデータがあれば**音声合成ソフト**を使って人が話しているように音声を入れることができます。音声合成の良さは何度でも内容を変えられることです。

音声合成は以前クオリティが低く、いかにも機械が読んでいるように聞こえましたが、今はほとんど区別がつかないレベルになっています。



活用例



- 1 営業活動で直感的に見せる
営業担当者がタブレットを活用してお客様に動画で商品・サービスを詳しく説明できます。



- 2 待ち時間を活用する
セミナーや勉強会などを開催する時にスタートまでの待ち時間に動画を流して視聴してもらうことで来場者を飽きさせることなく、また製品を理解してもらえます。



- 3 大勢の人の記憶に残す
展示会など、大勢の人が集まる中で音声と映像を流すことにより、より多くの人々の記憶に残します。

Q&A

Q,どんな印刷データでも可能ですか？

A,印刷物を作れるデータならWindows版・Mac版(InDesign、Illustrator、PowerPoint、word)でもOKです。

Q,制作期間はどれぐらいかかりますか？

A,目安として3分の動画の場合、初校をお見せするまでの制作期間は約1週間です。

(事前打ち合わせ、シナリオができている前提です。)

また。インフォグラフィックを使う場合はイラスト制作期間がプラス1週間かかります。

Q,制作費はどれくらいかかりますか？

A,約5分の動画としておおよそ30万円かかります。V-studioで編集なしの場合は最低10万円で制作できます。

Q,他で制作した動画を支給して、組み合わせることは可能ですか？

A,はい。どの部分に動画を入れるかご指示頂ければ可能です。

お問い合わせ先 錦明印刷株式会社 第2営業部 和田

TEL03-3262-7921 wada@kinmei.co.jp